



QUICK-STEP[®]
FLOOR DESIGNERS

Het begin
van een mooi verhaal


LAMINATE

COLLECTIE 2016-2017


Het begin van een mooi verhaal




LPU 1505



LPU 1660



IMU 3106





IMU 1853



UW 1538

Welkom

- 04 De perfecte vloer voor jouw interieur
- 06 Ontdek de nieuwste Majestic-collectie
- 08 Creëer je eigen leefruimte

Collecties

- 10 Collecties planken en tegels
- 12 Structuur-, behandelings-, afwerkings- en voegtypes
- 14 De nieuwe generatie laminaatvloeren
- 16 Ontdek onze volledige laminaatcollectie

Plaatsing

- 26 Moeiteloos je vloer plaatsen
- 27 Een Quick•Step® ondervloer voor elke situatie

Afwerking

- 28 Een perfecte afwerking

Onderhoud

- 33 Hou je vloer in topconditie



MJ 3548

De perfecte vloer voor jouw interieur

Hedendaags design & moderne technologie

Het ontwerpen van een Quick-Step vloer is een proces waarbij technologie en creativiteit hand in hand gaan. Onze designers ontwerpen zeer verscheidene vloeren, elk met een eigen, natuurlijk karakter. Er wordt gewerkt tot in de kleinste details, zodat je kan kiezen uit een ongeëvenaard scala aan designs.

Quick-Step® maakt het je gemakkelijk.

Bij Quick-Step bieden we niet alleen een vloer aan, maar een totaaloplossing. Van vloeren, plinten en trapoplossingen tot ondervloeren, afwerkingsprofielen en accessoires: ons productaanbod verzekert altijd een perfect resultaat. Als uitvinder van het Uniclic® en Uniclic® Multifit kliksysteem garandeert Quick-Step ook een probleemloze plaatsing. Dankzij dit systeem kan je de planken in een mum van tijd in elkaar klikken.



Een hart voor de natuur

Bij Quick-Step zijn we ons ervan bewust dat de wereld waarin je wil wonen, niet enkel uit stijlvolle interieurs bestaat. Het is evenzeer een wereld die respect toont voor de natuur. Precies dat is de reden waarom we er voortdurend naar streven om de milieu-impact van onze producten en processen tot een minimum te beperken.





Een leven lang plezier

Gemakkelijk en zorgeloos



Een Quick-Step-vloer is onderhoudsvriendelijk, waardoor je je geen zorgen hoeft te maken over schoonmaken.

Het vloerooppervlak is volledig dicht zodat bacteriën, vuil en zelfs vloeistoffen geen kans krijgen om in de vloer binnen te dringen. Je kunt ze gewoon opvegen met een schoon, hygiënisch oppervlak als resultaat.

Superieure krasbestendigheid



Quick-Step laminaatvloeren zijn ontworpen voor een leven lang gebruik en plezier. Dankzij de Scratch Guard

bovenlaag zijn Quick-Step-laminaatvloeren tot tien keer beter bestand tegen krasen dan vloeren zonder Scratch Guard. Deze laag biedt een langdurige bescherming tegen dagelijkse slijtage door vallende voorwerpen, afdrukken van meubels, impact door hoge hakken enz.

Natuurlijke schoonheid tot in de kleinste details



De Quick-Step-laminaatcollectie is volledig geïnspireerd door de natuur. De houten en stenen dessins hebben precies de juiste look dankzij levensechte voegen en natuurlijk ogende structuren die perfect overeenstemmen met het karakter van de vloer. Quick-Step combineert de natuurlijke 'look & feel' van echt hout en echte stenen met de praktische voordelen die laminaat biedt, zoals een eenvoudig onderhoud en een gemakkelijke plaatsing.

NIEUW

Zie het
groots



De collectie met een groots effect: Majestic

Geef je interieur een majestueuze behandeling met Majestic, de meest ruime en luxueuze Quick-Step laminaatvloer ooit.



Op basis van dezelfde baanbrekende technologie als onze Impressive collectie bieden de planken zowel een ongeëvenaarde authenticiteit als een uitzonderlijke waterbestendigheid. Met een opvallend formaat van 2,05 m x 24 cm komt je kamer helemaal tot leven.

Het warme gevoel van hout maar dan met alle voordelen van laminaat: dat is wat Majestic jou biedt. De unieke lange en brede planken zorgen voor een perfect passende structuur die over de voeg doorloopt. Het resultaat? Een perfect esthetisch evenwicht en een ongezien natuurlijk karakter.

Bovendien is Majestic zeer waterbestendig dankzij de waterafstotende Hydroseal coating op de voegen. Zo is jouw nieuwe vloer niet alleen onderhoudsvriendelijk, maar ook uiterst geschikt voor badkamers, keukens en andere vochtige ruimtes.

Ons interne ontwerpteam liet zich inspireren door de nieuwste trends in architectuur, mode en design, en ontwikkelde tien adembenemende dessins. Welke stijl ook bij jouw persoonlijkheid past, je hebt altijd keuze te over.

Creëer je eigen leefruimte



Meer inspiratie op
www.quick-step.com

Een mooi interieur begint met een goede basis. Een vloer is als het ware de vijfde muur in je kamer en mag daarom niet over het hoofd gezien worden. Voor om het even welke kamer, ongeacht welke stijl, heeft Quick-Step de juiste vloer: van lichte, strakke vloeren tot warme, bruine klassiekers en zelfs verweerde vloeren met noten en barsten.





UF 1400



UW 1538































LPU 1288



IMU 1854

Collecties planken en tegels

	Hydroseal	afmetingen	dikte	voegen
MAJESTIC NIEUW		205 x 24 cm  DE COLLECTIE MET EEN GROOTS EFFECT	≐ 9,5 mm	
IMPRESSIVE ULTRA		138 x 19 cm 	≐ 12 mm	
PERSPECTIVE WIDE		138 x 19 cm 	≐ 9,5 mm	
PERSPECTIVE		138 x 15,6 cm 	≐ 9,5 mm	
LARGO		205 x 20,5 cm 	≐ 9,5 mm	
IMPRESSIVE		138 x 19 cm 	≐ 8 mm	
ELITE		138 x 15,6 cm 	≐ 8 mm	
ELIGNA WIDE		138 x 19 cm 	≐ 8 mm	0 / 
ELIGNA		138 x 15,6 cm 	≐ 8 mm	0
CLASSIC		120 x 19 cm 	≐ 8 mm	0 / 
CREO		120 x 19 cm 	≐ 7 mm	0
ARTE		62,4 x 62,4 cm 	≐ 9,5 mm	
EXQUISA		122,4 x 40,8 cm 	≐ 8 mm	 / 



Voor gebruik in woningen.
Normaal dagelijks gebruik
in gewone leefruimtes.



KLASSE 32



Voor commercieel gebruik.
Extra slijtvaste vloeren voor
intensief gebruikte ruimtes.

KLASSE 33

* Perspective Wide 2: 1,569 m²

** Beperkt aantal referenties met  aan lange kant en  aan korte kant; zie pagina 20

*** Legpatroon Exquisa: zie pagina 25

verpakking


plaatsing

prestatieniveau

garantie

6 x 
= 2,952 m²



5 x 
= 1,311 m²



6 x *
= 1,573 m²



7 x 
= 1,507 m²



6 x 
= 2,522 m²



7 x 
= 1,835 m²




8 x 
= 1,722 m²



7 x 
= 1,835 m²



8 x 
= 1,722 m²




7 x 
= 1,596 m²




8 x 
= 1,824 m²



4 x 
= 1,558 m²



2 x ***
= 0,999 m²



10 JAAR GARANTIE
VOOR VOCHTIGE
RUIMTES


ALLE COLLECTIES
BEHALVE CREO

De details maken het verschil

Elke laminaatvloer heeft een eigen verhaal en een unieke "look & feel". De Quick-Step ontwerpers kiezen zorgvuldig de structuur, behandeling, afwerking en voeg uit. Alles is perfect afgestemd op het karakter van elk type vloer.




Structuur



Elegante houtstructuur

Een subtiele textuur met fijne nerven voor een houteffect met een zeer natuurlijk gevoel.



Natuurlijke houtstructuur

Een textuur met nerven, noten en barsten die zichtbaar en voelbaar zijn in de oppervlaktestructuur van de laminaatvloer. Deze perfecte combinatie van design en structuur zorgt ervoor dat de vloer als echt hout oogt en aanvoelt.




Intense houtstructuur

Deze bijzondere structuur heeft verschillende dieptes en glanslagen die de noten en barsten accentueren. Het design en de structuur komen nog beter uit dan bij een natuurlijke houtstructuur.



Steenstructuur

Een textuur die de structuur van steen realistisch weergeeft.



Fantasiestructuur

Een textuur met de "look & feel" van exclusieve materialen zoals leersoorten en stoffen.

Behandeling



Geborsteld

Een effect dat je vloer het uitzicht geeft van geborsteld hout. Dankzij de geborstelde afwerking krijgt de laminaatvloer extra diepte en authenticiteit.



Zaagsnede

Dankzij de voel- en zichtbare zaagsneden geeft dit effect je vloer de look van ruw gezaagd hout.



Geschraapt

Een handgeschraapte oppervlaktebehandeling geeft de vloer een ambachtelijke, met de hand vervaardigde afwerking.

Afwerking



Extra matte afwerking

Het oppervlak heeft een extra matte look.



Matte afwerking

Het oppervlak heeft een matte look.



Zijde/matte afwerking

De diverse glanslagen benadrukken de vloerstructuur.



Zijde-afwerking


Het oppervlak heeft een zijdelook.



Silverfrost afwerking

Een oppervlak-effect dat de houtnerven subtiel doet schitteren als zilver.

Voeg



Brede voeg

Uitgesproken groeven zorgen voor de look van een massieve plankenvloer.



Microvoeg

Fijne afkanten met microvoegen zorgen voor een duidelijke omlijning van de planken.



Authentieke voeg

De voeg is perfect aangepast aan het karakter van de vloer. De kleur, het design en de structuur van de plank lopen door over de voeg.



Impression voeg

Een effect dat de planken op een subtiel manier benadrukt.

Majestic, Impressive & Impressive Ultra: de nieuwe generatie laminaatvloeren

Quick-Step stelt met trots een gloednieuwe generatie laminaatvloeren voor: het meest natuurlijke en waterbestendige laminaat ooit.

Voel de structuren

Raak deze nieuwe vloeren even aan en je voelt meteen het verschil. Laat je vingers over het oppervlak glijden en je merkt meteen hoe heerlijk natuurlijk deze laminaat aanvoelt.

Ontdek hoe kleur, design en structuur over de voeg doorlopen

Het karakter van de voeg is in perfecte balans met dat van de vloer. De kleur, het design en de structuur lopen door over de voeg en creëren het uitzicht van echt hout.

Een unieke waterafstotende coating



Schoonmaken was nog nooit zo eenvoudig nu vochtindringing voorgoed tot het verleden behoort. De Majestic en Impressive (Ultra) collecties zijn voorzien van een waterafstotende Hydroseal coating op de voegen. Toch gemorst? Geen nood, de vloeistof trekt niet in de vloer en kan meteen opgeveegd worden.



10 JAAR GARANTIE
VOOR VOCHTIGE RUIMTES



ALLE COLLECTIES
BEHALVE CREO



ALLE COLLECTIES
BEHALVE CREO



Ontdek de volledige Majestic collectie op pagina 16
en de Impressive (Ultra) collectie op pagina 17.



MJ 3555




IMU 1860



IMU 1847



IMU 1847



IMU 1860



Gebruik de Hydrokit en PE-schuim om ervoor te zorgen dat jouw Majestic of Impressive (Ultra) vloer 100 % waterbestendig is. Bovendien geniet je van 10 jaar garantie in vochtige ruimtes bij residentieel gebruik.


MAJESTIC

MJ ⁴
205 x 24 cm ≙ 9,5 mm


lange en brede planken van 9,5 mm met het meest natuurlijke uitzicht en waterbestendige technologie voor een echt majestueuze look



VALLEI EIK LICHTBEIGE
MJ3554




WOESTIJN EIK LICHT NATUUR
MJ3550



BOSLAND EIK BEIGE
MJ 3545



BOSLAND EIK NATUUR
MJ3546



WOESTIJN EIK WARM NATUREL
MJ3551



VALLEI EIK LICHTBRUIN
MJ3555




BOSLAND EIK LICHTGRIJS
MJ3547



WOESTIJN EIK GEBORSTELD GRIJS
MJ3552



BOSLAND EIK BRUIN
MJ3548



WOESTIJN EIK GEBORSTELD DONKERBRUIN
MJ3553



Opmerking: de weergegeven dessins geven een indruk van de eigenlijke kleur en de nuances van het patroon, maar zijn niet volledig waarheidsgetrouw. De getoonde patronen zijn slechts een voorbeeld maar niet 100 % representatief voor alle verschillende nuances in het dessin. Vraag meer advies aan je verkooppunt voor een representatief beeld van de oppervlaktestructuur en voegafwerking van een plank.



* Deze producten zijn vervaardigd op basis van klasse 32-technologie en -componenten (of klasse 33 in het geval van Impressive Ultra). Bepaalde EN 13329-testmethoden zijn niet volledig van toepassing. Ga voor meer informatie naar www.quick-step.com.

Structuur: Elegante houtstructuur Natuurlijke houtstructuur Intense houtstructuur Steenstructuur Fantasiestructuur |

Behandeling: Geborsteld Zaagsnede Geschraapt

IMPRESSIVE ULTRA IMPRESSIVE

IMU 
138 x 19 cm  12 mm

IM 
138 x 19 cm  8 mm

IMU: medium planken van 12 mm met de meest natuurlijke look, waterbestendige technologie en geavanceerde oppervlaktebescherming | IM: medium planken van 8 mm met de meest natuurlijke look en waterbestendige technologie




WITTE PLANKEN
IMU 1859* | IM 1859*





ZACHTE EIK LICHT
IMU 1854* | IM 1854*





LICHTGRIJS BETON
IMU 1861* | IM 1861*




BEIGE EIK MET ZAAGSNEDEN
IMU 1857* | IM 1857*




EIK WITVERNIST
IMU 3105* | IM 3105*





KLASSIEKE EIK BEIGE
IMU 1847* | IM 1847*





GEZANDSTRAALDE EIK NATUUR
IMU 1853* | IM 1853*




DEN NATUUR
IMU 1860* | IM 1860*





KLASSIEKE EIK NATUUR
IMU 1848* | IM 1848*





ZACHTE EIK NATUUR
IMU 1855* | IM 1855*





EIK NATUURVERNIST
IMU 3106* | IM 3106*





GESCHRAAPTE EIK GRIJSBRUIN
IMU 1850* | IM 1850*





ZACHTE EIK MEDIUM
IMU 1856* | IM 1856*




EIK GRIJS MET ZAAGSNEDEN
IMU 1858* | IM 1858*






KLASSIEKE EIK BRUIN
IMU 1849* | IM 1849*







GEBRANDE PLANKEN
IMU 1862* | IM 1862*

Afwerking:  Extra matte afwerking  Matte afwerking  Zijde/matte afwerking  Zijde-afwerking  Silverfrost afwerking |
Voegen:  Brede voeg  Microvoeg  Authentieke voeg  Impression voeg

ELIGNA WIDE

UW 0 | 
138 x 19 cm 

PERSPECTIVE WIDE

ULW  | UFW 
138 x 19 cm 

UW: medium planken van 8 mm met intense houtdessins en Impression voeg die het design goed tot zijn recht laat komen | ULW/UFW: medium planken van 9,5 mm met een subtiële microvoeg aan twee of vier kanten



MORNING EIK LICHT

UW 1535 | ULW 1535 | UFW 1535



EIK WIT GEOLIED

UW 1538 | ULW 1538 | UFW 1538



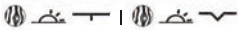
LICHTE EIK MET ZAAGSNEDEN

UW 1547* | ULW 1547* | UFW 1547*



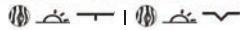
CARIBISCHE EIK GRIJS

UW 1536 | ULW 1536 | UFW 1536



RECLAIMED EIK BRUIN

UW 1545* | ULW 1545* | UFW 1545*



RECLAIMED KASTANJE NATUUR

UW 1541* | ULW 1541* | UFW 1541*



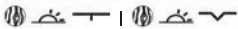
MORNING EIK BLAUW

UW 1537 | ULW 1537 | UFW 1537




CARIBISCHE EIK DONKER

UW 1546 | ULW 1546 | UFW 1546



RECLAIMED KASTANJE DONKER

UW 1542* | ULW 1542* | UFW 1542*



GEROOKTE EIK DONKER

UW 1540 | ULW 1540 | UFW 1540

ELIGNA

U/UM

138 x 15,6 cm ≙ 8 mm

PERSPECTIVE

UF

138 x 15,6 cm ≙ 9,5 mm

U/UM: elegante planken van 8 mm met een zachte afwerking voor een gestroomlijnd interieur | UF: elegante planken van 9,5 mm met een diepe en rechte voeg voor een geweldig optisch perspectief



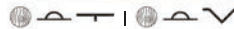
WENGÉ PASSIONATA

U 1300 | UF 1300



WITTE GEBORSTELDE DEN

U 1235 | UF 1235




EIK LICHTGRIJS NATUURVERNIST

UM 1304 | UF 1304



EIK WIT GECÉRUSEERD EN WIT GEOLIED

U 1896 | UF 1896




BEUK VERNIST

U 866 | UF 866



KERSELAAR NATUURVERNIST

U 864 | UF 864



VINTAGE EIK NATUURVERNIST

U 995 | UF 995




EIK NATUURVERNIST

U 896 | UF 896




OUDE EIK MATGEOLIED

U 312 | UF 312



EIK NATUUR HERITAGE

U 1384 | UF 1384




NOTELAAR GEOLIED

U 1043 | UF 1043



MERBAU

U 996 | UF 996



EIK HERITAGE PASSIONATA

U 1386 | UF 1386





EIK PASSIONATA

U 1301 | UF 1301

Afwerking: Extra matte afwerking Matte afwerking Zijde/matte afwerking Zijde-afwerking Silverfrost afwerking |

Voegen: Brede voeg Microvoeg Authentieke voeg Impression voeg

LARGO

LPU 
205 x 20,5 cm  9,5 mm

lange planken van 9,5 mm met een subtiële microvoeg
voor meer diepte in het interieur



   
LICHTE RUSTIEKE EIK
LARGO LPU 1396*




  
MARINE EIK
LARGO LPU 1507
SUBTIELE PRINTS OP DEZE VLOER



   
LONG ISLAND EIK LICHT
LARGO LPU 1660



   
DOMINICANO EIK GRIJS
LARGO LPU 1663*




   
AUTHENTIEKE EIK
LARGO LPU 1505




   
DOMINICANO EIK NATUUR
LARGO LPU 1622*




   
VINTAGE EIK WIT
LARGO LPU 1285



   
LONG ISLAND EIK NATUUR
LARGO LPU 1661




   
EIK WITVERNIST
LARGO LPU 1283




   
CAMBRIDGE EIK NATUUR
LARGO LPU 1662*




   
EIK NATUURVERNIST
LARGO LPU 1284




   
CAMBRIDGE EIK DONKER
LARGO LPU 1664*




   
VINTAGE EIK GRIJS
LARGO LPU 1286




   
MERBAU NATUURVERNIST
LARGO LPU 1288





EIK LICHTGRIJS NATUURVERNIST
ELITE UE 1304




VERWEERDE LICHT EIK
ELITE UE 1303





WITTE EIK LICHT
ELITE UE 1491





OUDE EIK LICHTGRIJS
ELITE UE 1406





OUDE WITTE EIK NATUUR
ELITE UE 1493




WITTE EIK MEDIUM
ELITE UE 1492




OUDE EIK GRIJS
ELITE UE 1388




OUDE WITTE EIK DONKER
ELITE UE 1496



Bestel je vloerstalen online

Benieuwd hoe de door jou gekozen vloer er in werkelijkheid uitziet?

Past de vloer bij je meubels, de kleur van de muren ...? Bestel online een vloerstaal en ontdek het zelf.

CLASSIC

CL/CLM 0 / 4
120 x 19 cm ≙ 8 mm

standaardplanken van 8 mm met diverse afwerkingsopties en een Impression voeg bij vele dessins



<

CR

120 x 19 cm \approx 7 mm


standaardplanken van 7 mm zonder voeg



 **WITTE EIK CHARLOTTE**
CREO CR 3178




 **BRUINE EIK CHARLOTTE**
CREO CR 3177



 **EIK NATUUR VIRGINIA**
CREO CR 3182



 **GRIJS EIK TENNESSEE**
CREO CR 3181



 **BEIGE EIK LOUISIANA**
CREO CR 3175



 **LICHTE EIK TENNESSEE**
CREO CR 3179





 **EIK NATUUR TENNESSEE**
CREO CR 3180



 **EIK NATUUR LOUISIANA**
CREO CR 3176

ARTE

UF 
62,4 x 62,4  9,5 mm

9,5 mm brede, elegante vierkante tegels met voeg



 **MARMER CARRARA**
ARTE UF 1400



 **LEDEREN TEGEL LICHT**
ARTE UF 1401



 **LEDEREN TEGEL DONKER**
ARTE UF 1402



 **BETON GEPOLIJSJT NATUUR**
ARTE UF 1246



 **BETON GEPOLIJSJT DONKER**
ARTE UF 1247



 **VERSAILLES WIT GEOLIED**
ARTE UF 1248 *



 **VERSAILLES LICHT**
ARTE UF 1155 *



UF1402



EXQ1553



Structuur:  Elegante houtstructuur  Natuurlijke houtstructuur  Intense houtstructuur  Steenstructuur  Fantasiestructuur |

Behandeling:  Geborsteld  Zaagsnede  Geschaapt

EXQUISA

EXQ  
122,4 x 40,8 cm  8 mm

tegels van 8 mm met diverse patronen en voeg



 **TIVOLI TRAVERTIN**
EXQUISA EXQ 1556



 **KERAMIEK WIT**
EXQUISA EXQ 1553*




 **KERAMIEK LICHT**
EXQUISA EXQ 1554*




 **KERAMIEK DONKER**
EXQUISA EXQ 1555*



 **AMBACHTELIJK TEXTIEL**
EXQUISA EXQ 1557



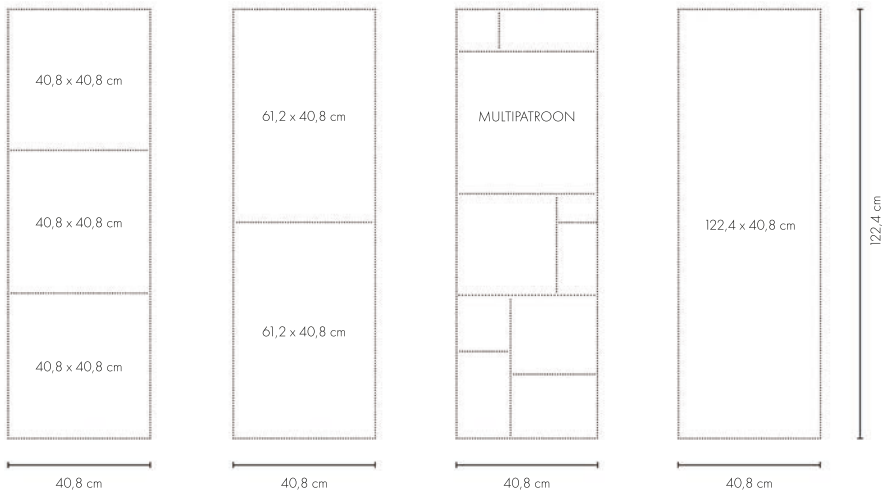
 **LEISTEEN DONKER**
EXQUISA EXQ 1552*



 **LEISTEEN ZWART**
EXQUISA EXQ 1550*



 **LEISTEEN ZWART GALAXY**
EXQUISA EXQ 1551*



Afwerking:  Extra matte afwerking  Matte afwerking  Zijde/matte afwerking  Zijde-afwerking  Silverfrost afwerking |
Voegen:  Brede voeg  Microvoeg  Authentieke voeg  Impression voeg

STAP 1 PLAATSING

Moeiteloos je vloer plaatsen

Het leggen van een Quick-Step vloer is een fluitje van een cent dankzij het gepatenteerde en wereldberoemde Uniclic® kliksysteem. Dit systeem is zeer gebruiksvriendelijk, bijzonder snel te plaatsen en bovendien veel steviger dan andere systemen. Met een Quick-Step vloer kan je rekenen op een gemakkelijke plaatsing, zelfs in moeilijk te bereiken hoeken of onder radiatoren en rondom deuren.

1 Eenvoudige plaatsing dankzij het Uniclic® kliksysteem

Quick-Step is de uitvinder van het Uniclic® plaatsingssysteem, dat inmiddels dé referentie onder de kliksystemen is. Gebruik het revolutionaire en gepatenteerde kliksysteem om je planken moeiteloos in elkaar te klikken.



2 Plaatsing van laminaat op vloerverwarming en -koeling

Quick-Step laminaatvloeren kunnen perfect op vloerverwarming of -koeling worden geplaatst met behulp van de juiste ondervloer.

Ga voor meer informatie naar www.quick-step.com

3 Eenvoudige plaatsing op bestaande vloeren

Ontdek zelf hoe eenvoudig je een Quick-Step vloer kan plaatsen aan de hand van onze installatie filmpjes.



Plaatsingstools

Quick-Step® PLAATSINGSSET

QSTOOL

Inhoud: Quick-Step stootblok, trekijzer, aanpasbare afstandsblokjes



Plaats je laminaatvloer op een gemakkelijke en professionele manier met de handige plaatsingsset van Quick-Step.

Quick-Step® HANDZAAG

QSTOOLSAW



Met behulp van de Quick-Step handzaag kan je de vloer nauwkeurig onder deurlijsten doen passen.

Quick-Step® SEAL & CLICK

QSSEAL125



Speciaal ontwikkeld om je vloer optimaal tegen water bestand te maken. Seal & Click is elastisch en transparant, en biedt een levenslange bescherming bij gebruik in badkamers, keukens enz. (niet nodig voor Majestic, Impressive and Impressive Ultra).

Een Quick-Step® ondervloer voor elke situatie

Bij het plaatsen van een vloer is een ondervloer absoluut noodzakelijk. De juiste ondervloer heeft immers een grote invloed op de uiteindelijke look, kwaliteit en comfort van je Quick-Step laminaatvloer. De hoogwaardige ondervloeren zijn eenvoudig te plaatsen, vormen een egale basis voor je nieuwe vloer en bieden uitstekende akoestische en thermische isolatie. De Quick-Step ondervloeren zorgen voor een stabiele basis als bescherming voor de Uniclic® & Uniclic® Multifit systemen. Bovendien hoef je je in dit geval geen zorgen te maken over opstijgend vocht.

Ik wil een budgetvriendelijke oplossing



Quick-Step®
BASIC PLUS



QSUDLBP15/60

Een goede en budgetvriendelijke basis voor ruimtes waar er weinig wordt gelopen, zoals een slaapkamer of zolder.

Dikte: 2 mm
Rol = 15 m²/60 m²

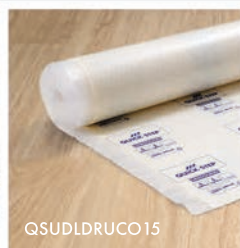


- ✓ Bescherming tegen vocht
- ✓ Egaliserend effect
- ✓ Vloerverwarming

Ik wil zowel doorgangs- als reflectiegeluid verminderen



Quick-Step®
UNISOUND



QSUDLDRUCO15

Ideaal voor plaatsen waar er veel wordt gelopen, zoals een woonkamer.

Dikte: 2 mm
Rol = 15 m²



- ✓ Bescherming tegen vocht
- ✓ Egaliserend effect
- ✓ Vloerverwarming

Ik wil het reflectiegeluid verminderen dat veroorzaakt wordt door over de vloer te lopen



Quick-Step®
SILENT WALK



QSUDLSW7

Ideaal voor de benedenverdieping.

Dikte: 2 mm
Rol = 7 m²



- ✓ Bescherming tegen vocht
- ✓ Egaliserend effect
- ✓ Vloerverwarming
- ✓ Vloerkoeling

Ik wil het geluid verminderen dat de burens kunnen horen



Quick-Step®
TRANSITSOUND



QSUDLTRS15

Ideaal voor een bovenverdieping of een appartement.

Dikte: 2 mm
Rol = 15 m²




- ✓ Bescherming tegen vocht
- ✓ Egaliserend effect
- ✓ Vloerverwarming

Ik heb bijkomende isolatie en egalisatie voor mijn vloer nodig



Quick-Step®
THERMOLEVEL



QSUDLTL9

De perfecte keuze voor plaatsing bovenop een bestaande tegelvloer of een zeer ongelijke vloer. Biedt ook extra isolatie.

Dikte: 5 mm
Doos = 9 m²



- ✓ Bescherming tegen vocht
- ✓ Egaliserend effect

Gebruik deze ondervloer in combinatie met tape: NETAPE50

Niet gebruiken in geval van vloerverwarming of -koeling.

Opmerking: het is belangrijk om een Quick-Step ondervloer te plaatsen om de kwaliteit van je vloer te behouden. Bij een juiste plaatsing en correct onderhoud biedt Quick-Step garantie op de Quick-Step vloer en het Uniclic systeem. Vraag je verkooppunt naar een originele Quick-Step ondervloer en ga naar www.quick-step.com voor onze garantievoorwaarden.

STAP 2 AFWERKING

Een perfecte afwerking

Werk je vloer perfect af met de plinten en profielen van Quick-Step.

1 Passende kleuren

Quick-Step beschikt over plinten in een perfect passende kleur voor elke vloer.



2 Keuze te over

Quick-Step biedt een uitgebreide keuze aan plinten en profielen in diverse hoogtes en breedtes.

3 Krasbestendig

De Quick-Step plinten zijn krasbestendig, beschermen tegen alledaagse slijtage en hebben dezelfde garantie als de vloeren.


Gemakkelijke plaatsing



QSGLUE290



QSCLIPSKRME(-)



QSTRACK



Quick-Step®
ONE4ALL LIJM
Inhoud: 290ml

De plinten en profielen kunnen snel en stevig worden vastgelijmd met de Quick-Step One4All lijm.

Met één tube One4All lijm kan je ongeveer 15 m plint vastlijmen.



Quick-Step®
CLIPS
Inhoud: 50 clips

Beschikbaar voor vloeren van 7 of 8 mm (QSCLIPSKRME7080) en vloeren van 9,5 mm (QSCLIPSKRME95).

Clipsysteem voor de plaatsing van plinten zonder gebruik van lijm of schroeven.

De plinten kunnen op elk moment opnieuw worden verwijderd.

De clips moeten samen met de vloer worden geplaatst.



Quick-Step®
TRACK
240 cm x 0,8 cm x 2,7 cm


Dankzij onze op maat gemaakte rail kan je snel en gemakkelijk plinten plaatsen. Bevestig de rail gewoon op de muur met schroeven of de Quick-Step One4All lijm en klik de plinten op hun plaats. Achteraf kan je ze altijd eenvoudig opnieuw verwijderen. Dat is handig als je toegang tot kabels moet hebben.

Plinten


Quick-Step®
STANDAARDPLINT
240 x 1,2 x 5,8 cm



Quick-Step®
SCOTIA
240 x 1,7 x 1,7 cm



Quick-Step®
PARKETPLINT
240 x 1,4 x 7,7 cm




Quick-Step®
LARGO PARKETPLINT
240 x 1,4 x 10 cm
Alleen voor Largo




Plinten met een groef aan de achterkant om telefoon- of computerkabels te verbergen.

Schilderplinten




De overschilderbare plinten met Incizo® technologie kan je heel eenvoudig op de gewenste hoogte snijden (dankzij de reeds voorziene insnijdingen). Eenmaal geplaatst kan je ze overschilderen of gewoon wit laten.

Quick-Step®
OVOLO PLINT
240 x 1,6 x 16 cm



Quick-Step®
OGEE PLINT
240 x 1,6 x 16 cm



Quick-Step®
COVER-PLINT
240 x 1,6 x 12,9 cm



Quick-Step®
FLEXIBELE PLINT
1,4 cm x 4 cm (kan op de
gewenste lengte worden
afgesneden)



Ook beschikbaar in een niet-flexibele versie om je ruimte in dezelfde stijl af te werken (lengte 240 cm: QSPSKR4PAINT).

Afwerkingsprofielen voor vloeren en trappen

Het Incizo® profiel van Quick-Step is een multifunctioneel afwerkingsprofiel. Je kan dit profiel immers gebruiken zowel voor de afwerking van je vloer, als van trappen en dat in dezelfde, passende kleur. Snijd het Incizo® basisprofiel gewoon in de gewenste vorm met het meegeleverde mesje.



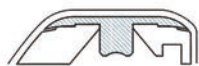
Quick-Step® Incizo®: vijf vragen, één antwoord

1 Hoe kan ik twee vloeren met dezelfde hoogte samenvoegen?

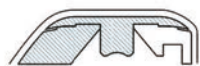
2 Hoe kan ik verschillende vloerhoogtes samenvoegen?

3 Hoe werk ik mijn vloer af langs een muur of raam?

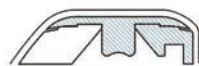
4 Hoe kan ik zorgen voor een mooie overgang naar parket?



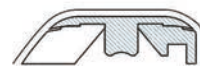
Snij het Incizo® profiel in de vorm van een uitzettingsprofiel.



Snij het Incizo® profiel in de vorm van een aanpassingsprofiel.



Snij het Incizo® profiel in de vorm van een eindprofiel.



Snij het Incizo® profiel in de vorm van een overgangsprofiel.



UFW 1535



Bekijk onze installatie filmpjes op bit.ly/ytquickstep

5 Hoe werk ik mijn trappen mooi af?

Je kan de trappen of treden met Quick-Step planken bedekken en afwerken zoals jij het graag wenst met het Incizo® profiel als trapneus.



Quick-Step® **INCIZO® PROFIEL**

QSINCP(-)

215 cm x 4,8 cm x 1,3 cm

Inhoud: 1 Incizo®, 1 mesje, 1 kunststof rail

Quick-Step® **INCIZO® ALUMINIUM ONDERPROFIEL VOOR TRAPPEN**

NEINCPBASE(-)

215 cm x 7,1 cm x 2 cm

Apart te bestellen, kunststof strip inbegrepen. De Incizo® trapafwerking kan niet voor commerciële toepassingen worden gebruikt.

Quick-Step® **METALEN INCIZO® PROFIEL**

270 cm x 4,74 cm x 1,14 cm of 93 cm x 4,74 cm x 1,14 cm

Inhoud: 1 Incizo®, 1 hendel en 1 kunststof rail

Quick-Step® **MULTIFUNCTIONEEL PROFIEL**

186 cm x 4,7 cm x 1 cm


Inhoud: 1 multifunctioneel profiel, 1 kunststof rail



QSINCP(-)

Met de meegeleverde hendel kan je het gewenste profiel zelf maken. Niet op trappen gebruiken. Beschikbaar in aluminium, zilver, goud of brons.

Ook beschikbaar voor commerciële toepassingen met metalen rail, schroeven en pluggen. QSINCP(SILV)ME270 / voor Impressive Ultra: QSINCP(I2SILV)ME270



QSPR(-)

QSPR(-)

Profiel in krasbestendig aluminium om hoogteverschillen van 0 tot 12,3 mm te overbruggen. Je kan het bijvoorbeeld gebruiken tussen twee Quick-Step laminaatvloeren of tussen een laminaatvloer en een andere hogere of lagere vloer. Beschikbaar in zilver, goud of brons.

Afwerkingstools

Quick-Step® KIT QSKIT(-) 310 ml



Elastische pasta op acrylbasis. Gebruik de kit om (uitzetting)voegen in een passende kleur op te vullen.

Quick-Step® PE-SCHUIM NEFOAMSTRIP20 20 m x 10 mm



PE-schuim voor het vullen van uitzettingsvoegen (voor gebruik in combinatie met de Quick-Step Hydrokit). Voor perfect waterdichte plinten!

Gebruik de Hydrokit en PE-schuim om ervoor te zorgen dat jouw Majestic of Impressive (Ultra) vloer 100 % waterbestendig is. Bovendien geniet je van 10 jaar garantie in vochtige ruimtes bij residentieel gebruik.

Quick-Step® HYDROKIT QSKITTRANSP 310 ml



De Quick-Step Hydrokit is een transparante silicone voor een onzichtbare en waterdichte afwerking van plinten, profielen ...



QSRC(-)



QSRCINOX

Quick-Step® LEIDINGAFDEKKINGEN

Inhoud: 2 leidingafdekkingen per verpakking. Ook beschikbaar in inox.

Met de leidingafdekkingen kan je verwarmingselementen en buizen afwerken in perfecte harmonie met je vloer. Verkrijgbaar in twee diameters: 15 en 22 mm.



QSDOORMAT

Quick-Step® DEURMAT

Mat: 74,6 cm x 43,4 cm x 0,9 cm
Frame: 79 cm x 47,8 cm

De deurmat past naadloos in een sterk aluminiumframe dat in de laminaatvloer verzonken ligt. De mat is gemakkelijk te plaatsen en te onderhouden. Kortom, een elegante en praktische oplossing.

STAP 3 REINIGING

Hou je vloer in topconditie



Quick-Step® REINIGINGSKIT

Inhoud: dweilhouder, wasbare microvezeldweil, 750 ml Quick-Step reinigingsmiddel

De reinigingsproducten zijn speciaal ontwikkeld voor Quick-Step vloeren. Ze reinigen het vloeroppervlak grondig en behouden het originele uitzicht van je vloer. Er wordt geen laag schoonmaakproduct achtergelaten.

Ook apart te verkrijgen:

Quick-Step® REINIGINGSPRODUCT 2 L

QSCLEANING2000

Quick-Step® REINIGINGSPRODUCT 750 ML

QSCLEANING750

Quick-Step® DWEIL

QSCLEANINGMOP



Quick-Step® HERSTELLINGSKIT

Inhoud: smeltmes, reinigingskam, 7 wasblokjes, schuurpapier

Lichte schade kan je gemakkelijk in de oorspronkelijke kleur herstellen dankzij de herstellingskit.



Controleer de specifieke kleurcombinatie van je vloer op bit.ly/ytquickstep



- ☑ Zorgvuldig geselecteerde grondstoffen
- ☑ Energie-efficiënte productiemethoden
- ☑ We voldoen aan alle regelgevingen



Bij Quick-Step weten we dat de wereld waarin je wilt wonen niet alleen een wereld met stijlvolle interieurs is. Het is evenzeer een wereld die respect toont voor de natuur. Daarom leveren we als bedrijf voortdurend inspanningen om de ecologische impact van onze producten en processen tot een minimum te beperken. Elke dag opnieuw zoeken we nieuwe manieren om doorheen het volledige productieproces van Quick-Step te recycleren, te beperken en te hernieuwen.





Denk je al een tijdje
aan een nieuwe vloer?
Niet zeker of hij in
jouw woning past?

Probeer het uit met onze RoomViewer op
www.quick-step.com
en ontdek het zelf.

LAMINATE

COLLECTIE 2016-2017



Inspiratie nodig?

Bekijk met de Quick-Step RoomViewer hoe een vloer eruitziet in je eigen interieur. Ga naar www.quick-step.com of bezoek onze showroom en krijg advies op maat van één van onze interieurexperts.

Maak een afspraak via www.quick-step.com of +32 56 67 52 11
Open op vrijdag van 17.30 tot 20.00
en zaterdag van 10.00 tot 18.00
Ooigemstraat 3, 8710 Wielsbeke (België)

Vraag naar een Quick-Step® Master Installer



Enmaal een prachtige Quick-Step-vloer gekozen, volgt natuurlijk de plaatsing. Een Quick-Step Master Installer staat graag tot je beschikking. Kies voor een echte vakman die je vloer nauwkeurig en met de nodige aandacht voor details plaatst. Bovendien biedt Quick-Step 2 jaar extra plaatsingsgarantie als je een beroep doet op een Quick-Step Master Installer. Vind een Master Installer in jouw buurt op www.quick-step.com

Je Quick-Step® verkooppunt



www.quick-step.com

VOLG ONS OP

 www.facebook.com/QuickStepFloors  www.youtube.com/quickstepfloor
 plus.google.com/+quickstep  www.pinterest.com/quickstepfloor  [@QuickStepFloor](https://twitter.com/QuickStepFloor)

Quick-Step® is een kwaliteitsproduct dat wordt vervaardigd door **UNILIN** bvba – divisie vloeren, Ooigemstraat 3, B-8710 Wielsbeke, België, Europa. COVERPHOTO MJ3546. Productafbeeldingen kunnen afwijken van het daadwerkelijke product. De beschikbaarheid van producten of de producten zelf kunnen te allen tijde en zonder kennisgeving wijzigen.

Inhoud © 2016-2017 door **UNILIN** bvba – divisie vloeren. Alle rechten voorbehouden.

De inhoud van deze brochure mag niet gedeeltelijk of volledig worden gereproduceerd zonder voorafgaande schriftelijke toestemming van de uitgever. | Drukref. 016 376 02 - Z1A - NL - Nederlands